

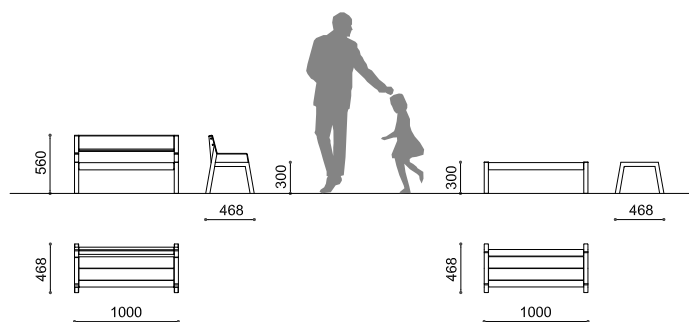


Panca piana o con schienale e braccioli, costituita da due supporti in tubolare di acciaio 40x30x1,5 mm e seduta con telaio in lamiera piegata sp.3 mm e doghe in WPC. Lo schienale e il bracciolo sono in acciaio piegato sp. 3 mm.

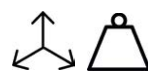
Tutte le parti metalliche sono zincate e verniciate a polvere poliestere termoindurente.

Tutta la viteria è in acciaio inox AISI304.

Predisposizione per il fissaggio a terra tramite barre filettate M10 a cementare (incluse).

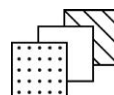


dati tecnici



CASTEO BABY
1000x468 mm
H 560 mm h 300 mm
21 kg

CASTEO BABY P
1000x468 mm
H 300 mm
16 kg



Acciaio zincato e verniciato
WPC



Predisposizione per il fissaggio a terra tramite barre filettate M10 a cementare (incluse)

