



CASTEO 700 MS



CASTEO 700 MB



CASTEO 1800 MS



CASTEO 1800 MB



CASTEO 1800 MP

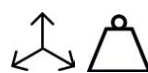
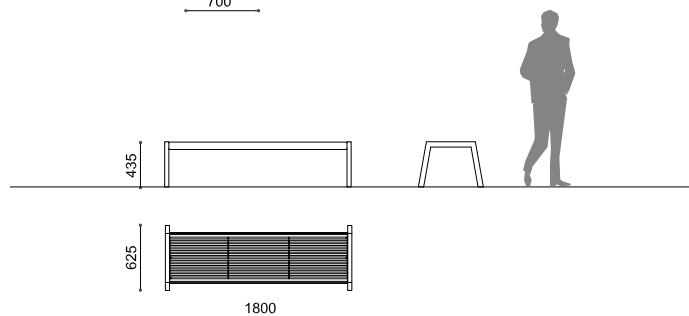
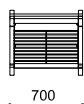
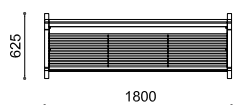

Panca piana o con schienale, con o senza braccioli costituita da due supporti in tubolare di acciaio 50x40x2 mm e seduta con telaio in lamiera piegata sp. 4 e tubolari in acciaio 30x15x1,5 mm. Lo schienale e il bracciolo sono in acciaio piegato sp. 4 mm.

Tutte le parti metalliche sono zincate e verniciate a polvere poliestere termoindurente.

Tutta la viteria è in acciaio inox AISI304.

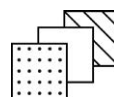
Predisposizione per il fissaggio a terra tramite barre filettate M10 a cementare (incluse).

dati tecnici



1800x625 mm
700x625 mm
H 801 mm h 435 mm

1800 MB	53 kg	700 MB	28 kg
1800 MS	49 kg	700 MS	24 kg
1800 MP	43 kg		



Acciaio zincato e verniciato



Predisposizione per il fissaggio a terra tramite barre filettate M10 a cementare (incluse)

