



CASTEO 700 WS



CASTEO 700 TWB



CASTEO 1800 WP



CASTEO 1800 WS



CASTEO 1800 TWB



CASTEO 1800 TWP

Panca piana o con schienale, con o senza braccioli costituita da due supporti in tubolare di acciaio 50x40x2 mm e seduta con telaio in lamiera piegata sp. 4 mm e listoni di legno duro o pino termo-trattato di sezione 60x32 mm. Lo schienale e il bracciolo sono in acciaio piegato sp. 4 mm.

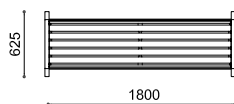
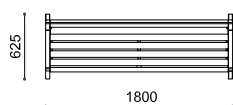

Tutte le parti metalliche sono zincate e verniciate a polvere poliestere termoindurente.

Il legno duro è trattato con impregnante pigmentato a base acqua, mentre il pino termo trattato viene fornito non impregnato (impregnazione disponibile come optional).

Tutta la viteria è in acciaio inox AISI304.

Predisposizione per il fissaggio a terra tramite barre filettate M10 a cementare (incluse).

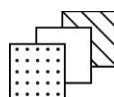
dati tecnici



1800x625 mm
700x625 mm
H 801 mm h 435 mm



1800 TWB	40 kg	700 TWB	20 kg
1800 WB	46 kg	700 WB	21 kg
1800 TWS	30 kg	700 TWS	16 kg
1800 WS	25 kg	700 WS	21 kg
1800 TWP	30 kg	1800 WP	35 kg



Acciaio zincato e verniciato
Legno duro
Pino termo-trattato



Predisposizione per il fissaggio a terra tramite barre filettate M10 a cementare (incluse)



Impregnazione pino termo-trattato

