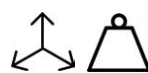
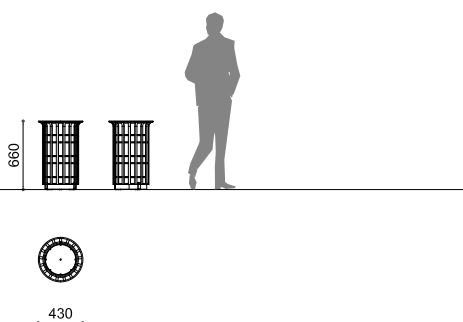
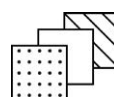


Cestino portarifiuti costituito da una struttura cilindrica composta da doghe verticali in piatto d'acciaio 20x3 mm, sagomate e saldate ad un anello Ø 428 mm in tondino d'acciaio Ø 10 mm, irrobustito da altri due anelli intermedi Ø 340 mm. Il contenitore interno asportabile è in lamiera zincata sp. 8/10 mm, con fondello forato per scarico acque piovane e catenella antifurto. Tutte le parti metalliche sono zincate e verniciate a polvere poliestere termoindurente ad esclusione del contenitore interno. Tutta la viteria è in acciaio inox AISI304. Predisposizione con asole 14x30 mm per il fissaggio a terra tramite tasselli meccanici (non inclusi).

dati tecnici



Ø 430 mm
H 660 mm
13 kg 45 lt



Acciaio zincato e verniciato



Predisposizione con asole 14x30 mm per il fissaggio a terra tramite tasselli meccanici (non inclusi)

