

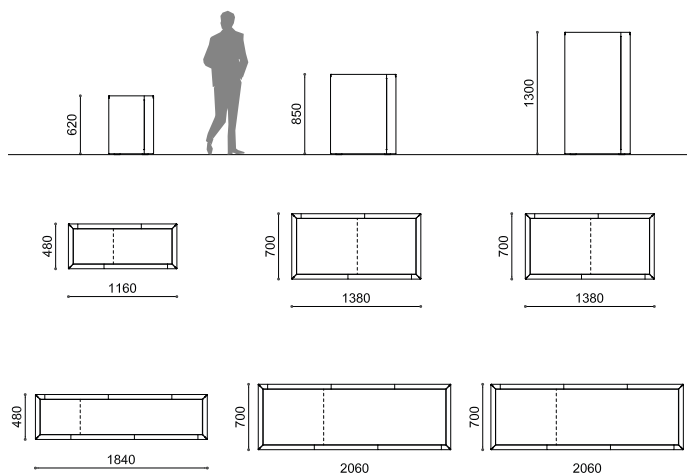


Fioriera di forma rettangolare composta da due semigusci con l'aggiunta di due prolunghe e da un fondo, tutto in lamiera di acciaio piegata sp. 2 mm. Sul fondo un troppopieno in acciaio inox avvitato al fondello garantisce una riserva d'acqua per la vegetazione. La fioriera è proposta nella versione in acciaio corten, che prevede un apposito ciclo di sabbiatura e di ossidazione, in acciaio inox satinato, e in acciaio.

Tutte le parti metalliche sono zincate e verniciate a polvere poliesteri termoidurente anche bicolore (tranne versione in acciaio corten e inox).

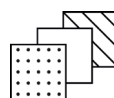
Le parti sono assemblate meccanicamente con l'utilizzo di viteria in acciaio inox e apposite guarnizioni verticali.

Installazione in semplice appoggio con piedini regolabili M10 per il livellamento.



dati tecnici

1160x480 mm H 620 mm	57 kg
1840x480 mm H 620 mm	84 kg
1380x700 mm H 850 mm	112 kg
2060x700 mm H 850 mm	163 kg
1380x700 mm H 1300 mm	142 kg
2060x700 mm H 1300 mm	205 kg



Acciaio zincato e verniciato
Acciaio inox
Acciaio corten

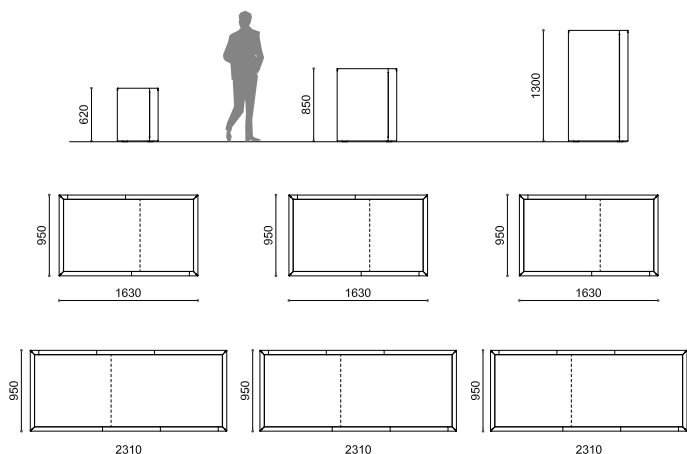


Installazione in semplice appoggio con piedini regolabili M10 per il livellamento.

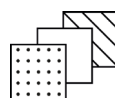




dati tecnici



1630x950 mm H 620 mm	95 kg
2310x950 mm H 620 mm	137 kg
1630x950 mm H 850 mm	121 kg
2310x950 mm H 850 mm	164 kg
1630x950 mm H 1300 mm	136 kg
2310x950 mm H 1300 mm	178 kg



Acciaio zincato e verniciato
Acciaio inox
Acciaio corten



Installazione in semplice appoggio con piedini regolabili M10 per il livellamento.

