

NOALE TA W

NOALE TA TW

Tavolo composto da supporti in tubo d'acciaio 40x50x 2mm con spalle in acciaio sp. 5 mm e due piastrine forate per il fissaggio a terra. Il piano d'appoggio è realizzato con cinque listoni sez. 130x32 mm in legno duro o pino termo-trattato, e centine in lamiera sp.2 mm.

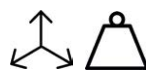
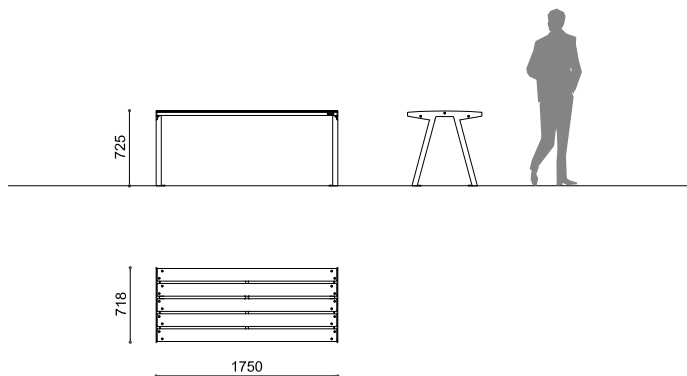
Tutte le parti metalliche sono zincate e verniciate a polvere poliestere.

Il legno duro è trattato con impregnante pigmentato a base acqua, mentre il pino termo trattato viene fornito non impregnato (impregnazione disponibile come optional).

Tutta la viteria è in acciaio inox AISI304.

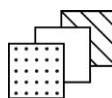
Predisposizione con fori Ø 12 mm per il fissaggio a terra tramite tasselli (non inclusi).

dati tecnici



1750x718mm
H 725 mm

NOALE TA W 56 kg
NOALE TA TW 45 kg



Acciaio zincato e verniciato
Legno duro
Pino termo-trattato



Predisposizione con fori Ø 12 mm per il fissaggio a terra tramite tasselli (non inclusi)



Impregnazione pino termo-trattato

