



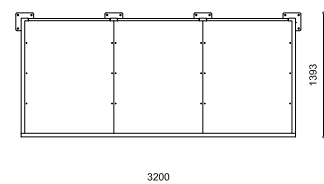
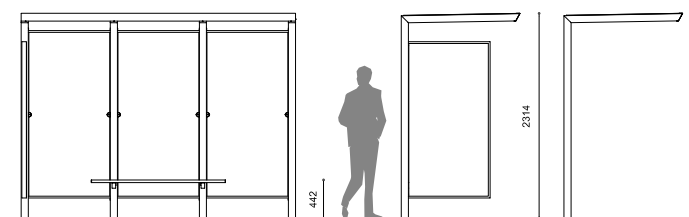
Pensilina composta da una serie di colonne a sbalzo realizzate in tubo quadro di acciaio 80x80x3 mm con piastra base in lamiera di acciaio sp.15 mm sormontate da una copertura in lamiera di acciaio sp.1,2 mm opportunamente sigillate con guarnizione adesiva autoespandente. Le pareti di fondo sono in policarbonato alveolare sp.10 mm dotate di idonee guarnizioni e fermavetri mentre la seduta è realizzata da 8 tubolari di acciaio Ø 30x2 mm saldati alle apposite staffe in tubolare rettangolare di acciaio 80x40x2 mm. A richiesta la pensilina può essere fornita con parete laterale personalizzato con grafica adesiva.

Tutte le parti metalliche sono zincate e verniciate a polvere poliesteri termoindurente.

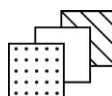
Tutta la viteria è in acciaio inox AISI304.

Predisposizione con fori Ø 18 mm per il fissaggio a terra con barre filettate M16 (non incluse) o appositi tirafondi forniti su richiesta.

dati tecnici



3200x1393 mm
H 2314 mm h 442 mm



Acciaio zincato e verniciato
Policarbonato alveolare



Predisposizione con fori Ø 18 mm per il fissaggio a terra con barre filettate M16 (non incluse) o appositi tirafondi forniti su richiesta

