



Pensilina modulare, disponibile a tre, quattro o cinque moduli con due diverse profondità, costituita da una struttura in travi HEB 140 con piastre base in lamiera di acciaio sp. 12 mm, con copertura piana in vetro temperato stratificato sp. 5+5 mm e pareti in vetro temperato sp. 10 mm, con finitura a filo lucido. La struttura portante del tetto è in tubo di acciaio 140x140x4 mm con staffe in lamiera di acciaio sp. 7 mm e appoggi di supporto del vetro in lamiera piegata a U sp. 3 mm. La pensilina viene fornita completa di panca in legno duro o pino termo-trattato e struttura in acciaio, integrata nel traverso inferiore della struttura, in tubolare di acciaio 100x100x3 mm. I vetri di fondo sono fissati allo stesso traverso inferiore e alla struttura del tetto tramite appositi dispositivi in acciaio inox con idonee guarnizioni. La pensilina può essere accessoriata con una parete laterale in vetro temperato stratificato sp. 5+5 mm. È disponibile anche nella versione illuminata con faretti a led alloggiati all'interno del tubo portante del tetto.

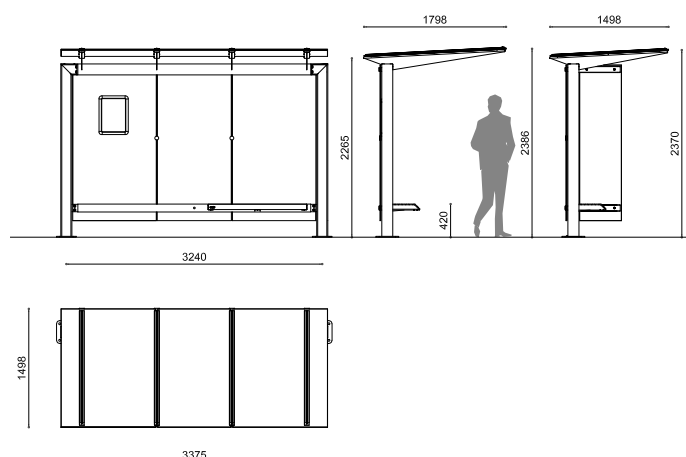
La pensilina può essere accessoriata di bacheca a scatto in alluminio formato A3 (da fissare al vetro con biadesivo strutturale).

Tutte le parti metalliche sono zincate e verniciate a polvere poliester. Il legno duro è trattato con impregnante pigmentato a base acqua, mentre il pino termo trattato viene fornito non impregnato (impregnazione disponibile come optional).

Tutta la viteria è in acciaio inox AISI304.

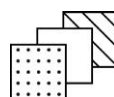
Fissaggio a terra avviene con piastre e tirafondi in acciaio appositamente dimensionate (include).

dati tecnici



3375x1498 mm
I 3240
H 2386 mm h 2265 mm
P 1798 mm

3375x1498 mm
H 2370 mm h 2265 mm
P 1498 mm



Acciaio zincato e verniciato + Vetro accoppiato



Fissaggio a terra avviene con piastre e tirafondi in acciaio appositamente dimensionate (include)

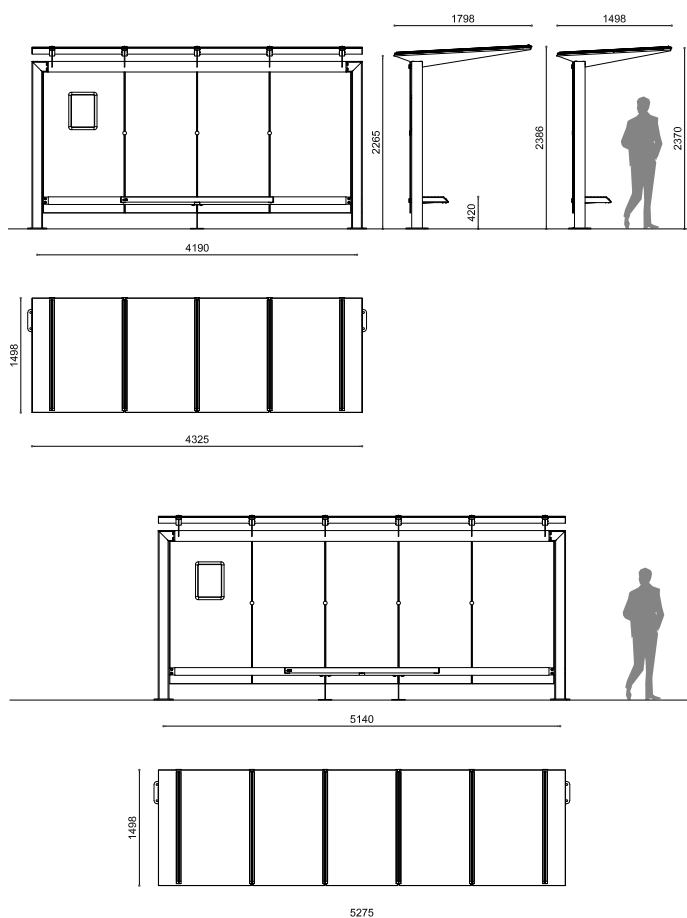


Illuminazione a LED
Parete laterale in vetro
Bacheca a scatto in alluminio A3





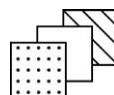
dati tecnici



4325x1498 mm
l 14190 mm

5275x1498 mm
l 5140 mm

H 2386 mm h 2265 mm h 420 mm
P 1798 mm p 1498 mm



Acciaio zincato e verniciato + Vetro accoppiato



Fissaggio a terra avviene con piastre e tirafondi in acciaio appositamente dimensionate (incluse)



Illuminazione a LED
Parete laterale in vetro
Banche a scatto in alluminio A3

