



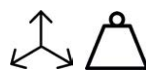

Portabiciclette modulare mono o bifacciale costituito da una barra in tubolare di acciaio 80x80x3 mm con staffe sagomate in lamiera di acciaio sp.5 mm e supporti per manubrio in acciaio inox con rivestimento protettivo in PVC termoindurente. La struttura è fissata meccanicamente, con bulloni e dadi antifurto a strappo, a due supporti in tubolare di acciaio 80x80x3 mm con piastra base in lamiera d'acciaio sp.7 mm e tappo superiore in PVC. Il modulo monofacciale è progettato per ospitare fino a quattro biciclette, mentre il modulo bifacciale ne ospita fino a otto.

Tutte le parti metalliche sono zincate e verniciate a polvere poliestere termoindurente.

Tutta la viteria è in acciaio inox AISI304.

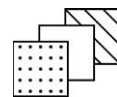
Predisposizione con fori Ø 14 mm per fissaggio a terra con tasselli meccanici (non inclusi).

dati tecnici



2180x462 mm
H 1256 mm h 1200 mm h 1035 mm
54 kg

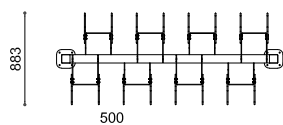
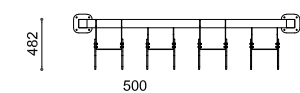
2180x883 mm
H 1256 mm h 1200 mm h 1035 mm
70 kg



Acciaio zincato e verniciato



Predisposizione con fori Ø 14 mm per fissaggio a terra con tasselli meccanici (non inclusi)



2180