

Seduta modulare di forma rettangolare a due livelli con due schienali contrapposti inclinati di 47° realizzata con un telaio in tubolare di acciaio 50x50x2 su cui sono fissate le doghe in WPC mediante apposite centine presso-piegate in lamiera di acciaio sp.3 mm.

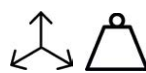
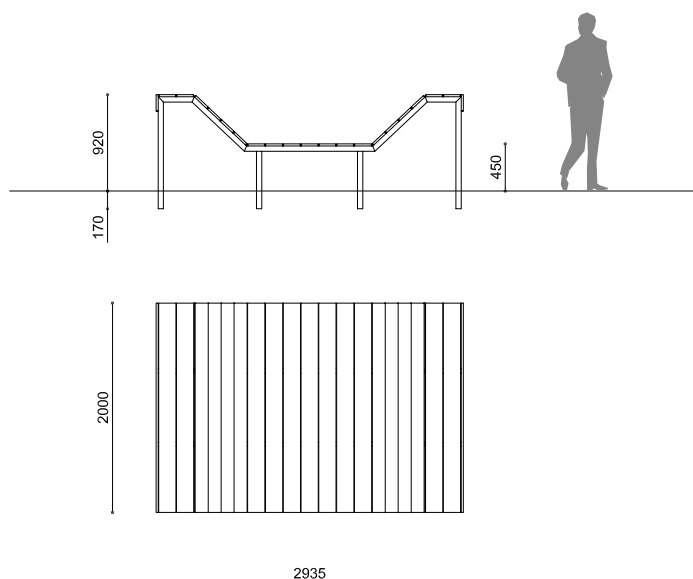
La seduta è utilizzabile in composizione con gli altri elementi della collezione SUNDECKS.

Tutte le parti metalliche sono zincate.

Tutta la viteria è in acciaio inox AISI304.

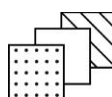
Le sedute sono predisposte per l'inghisaggio sotto quota pavimento per una profondità di 170 mm oppure predisposte con fori Ø 12 mm per il fissaggio a terra con tasselli meccanici (non inclusi) per posa su pavimento finito.

dati tecnici



2935x2000 mm
H 920 mm (+ 170 mm) h 450 mm

300 kg



Acciaio zincato
WPC



Predisposizione con fori Ø 12 mm per il fissaggio a terra con tasselli (non inclusi) o inghisaggio sotto quota pavimento a - 170 mm

