

Panca-tavolo costituita da due sedute e un piano d'appoggio in listoni di legno duro o pino termo-trattato di sez. 130x43 mm con angoli arrotondati. I supporti sono in lamiera d'acciaio sagomata e piegata sp. 5 mm. Per irrobustire la struttura, sul lato inferiore dei listoni, sono fissate delle centine in lamiera sp. 2 mm.

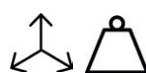
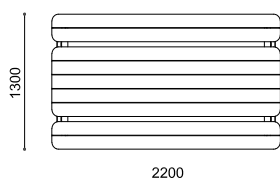

Tutte le parti metalliche sono zincate e verniciate a polvere poliestere termoindurente.

Il legno duro è trattato con impregnante pigmentato a base acqua, mentre il pino termo trattato viene fornito non impregnato (impregnazione disponibile come optional).

Tutta la viteria è in acciaio inox AISI304.

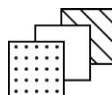
Predisposizione con fori Ø 12 mm per il fissaggio a terra con tasselli meccanici (non inclusi).

dati tecnici



2200x1300 mm
H 750 mm h 437 mm

WAVE W 175 kg
WAVE TW 150 kg



Acciaio zincato e verniciato
Legno duro
Pino termo-trattato



Predisposizione con fori Ø 12 mm per il fissaggio a terra tramite tasselli (non inclusi)



Impregnazione pino termo-trattato

